

ОТЧЕТ ДЛЯ ГРАЖДАН

ОБ ИСПОЛНЕНИИ БЮДЖЕТА ГОРОДСКОГО ОКРУГА ГОРОД ШАХУНЬЯ НИЖЕГОРОДСКОЙ ОБЛАСТИ **за 2016 год**

Отчет для граждан- документ, содержащий основные сведения Отчета об исполнении бюджета городского округа город Шахунья за 2016 год в виде открытой и понятной гражданам информации



Основные характеристики бюджета



Доходы

Утверждено -992 423,2 тыс. рублей
Исполнено -1 006 625,2 тыс. рублей
Процент исполнения - 101,4 %



Расходы

Утверждено -1 021 046,9 тыс. рублей
Исполнено -964 558,5 тыс. рублей
Процент исполнения – 94,5 %

Дефицит
Профицит

Утверждено 28 623,8 тыс. рублей
Исполнено 42 066,7 тыс. рублей

Основные параметры исполнения бюджета городского округа

Тысяч рублей



Доходы в расчете на 1 жителя за год – 27,5 тыс. рублей

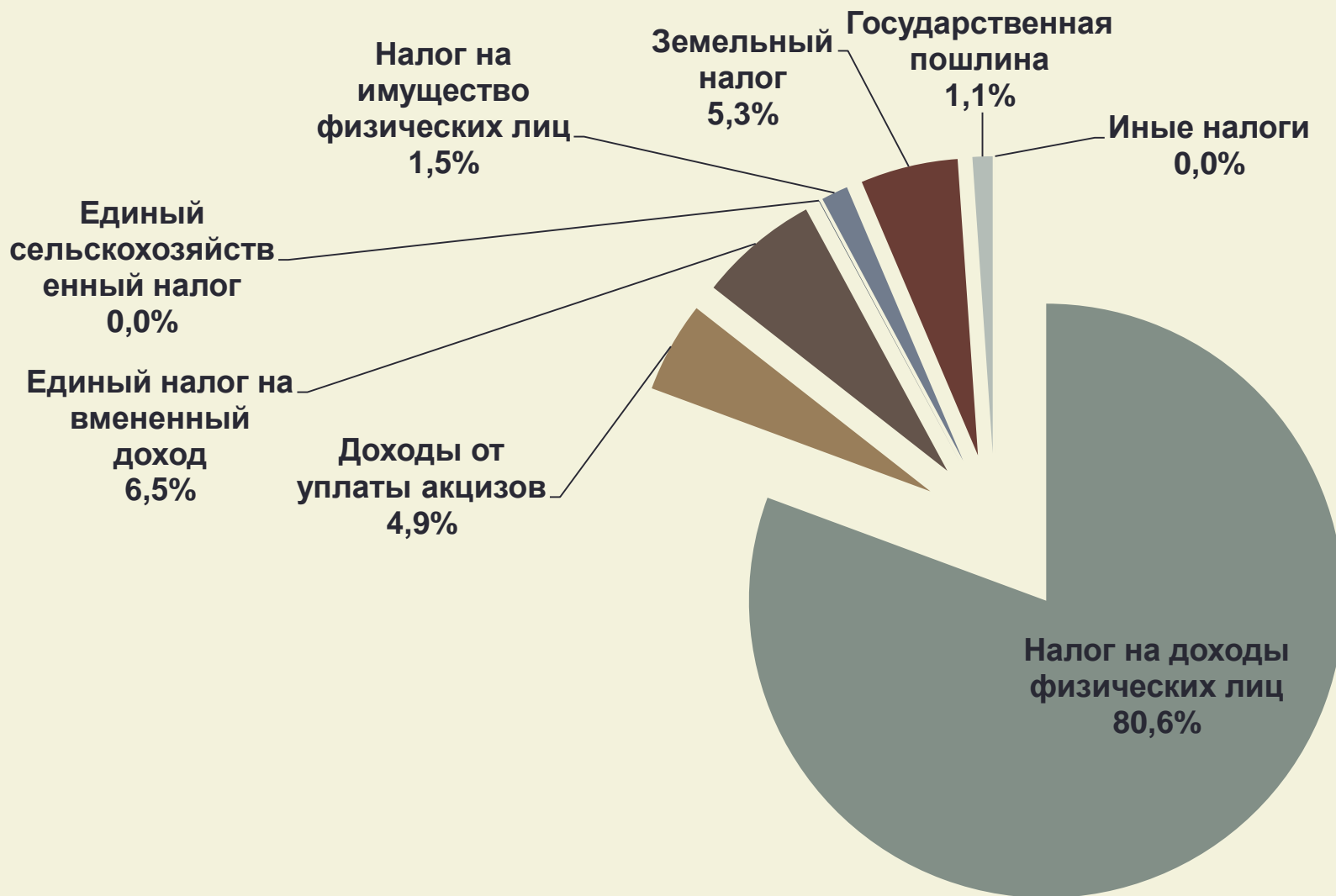
Расходы в расчете на 1 жителя за год – 26,3 тыс. рублей

Исполнение налоговых доходов

Тыс. рублей

Наименование дохода	Первоначально утвержденные назначения	Утверждено с учетом внесенных изменений	Поступило доходов	Процент исполнения (%)
Налог на доходы физических лиц	247 309,8	264 176,2	275 549,4	104,3
Доходы от уплаты акцизов	13 082,3	16 788,0	16 877,0	100,5
Единый налог на вмененный доход	26 705,5	22 399,0	22 335,0	99,7
Единый сельскохозяйственный налог	433,1	114,6	115,1	100,4
Налог на имущество физических лиц	5 198,7	3 061,0	4 983,4	162,8
Земельный налог	26 914,3	17 273,2	18 119,3	104,9
Государственная пошлина	4 459,6	3 741,7	3 725,0	99,6
Иные налоги		-	4,2	-

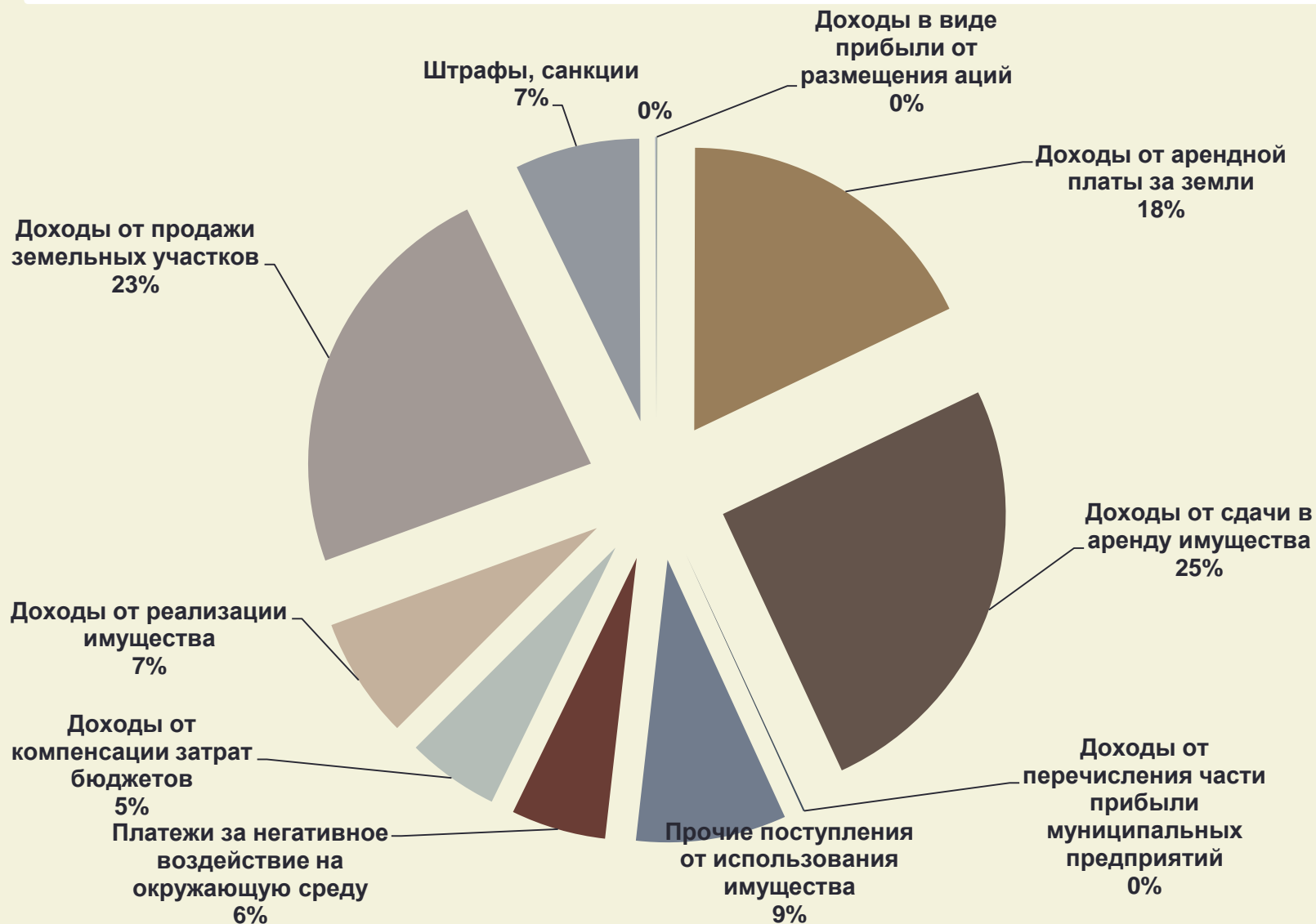
Структура налоговых доходов



Исполнение неналоговых доходов

Наименование дохода	Первоначально утвержденные назначения	Утверждено с учетом внесенных изменений	Поступило доходов	Тыс. рублей исполнено (%)
Доходы в виде прибыли от размещения акций	0,0	15,4	15,5	100,6
Доходы от арендной платы за земли	6 469,2	6 150,4	6 204,1	100,9
Доходы от сдачи в аренду имущества	8 253,4	8 786,0	8 741,0	99,5
Доходы от перечисления части прибыли муниципальных пред-тий	30,0	32,7	32,8	100,3
Прочие поступления от использования имущества	10,0	2 754,2	2 985,9	108,4
Платежи за негативное воздействие	537,4	1 869,0	1 881,6	100,7
Доходы от оказания платных услуг и компенсации затрат бюджетов	1 905,0	1 596,3	1 831,4	114,7
Доходы от реализации имущества	6 600,0	2 875,0	2 409,0	83,8
Доходы от продажи земельных участков	7 850,0	7 999,6	8 112,9	101,4
Штрафы, санкции	3 298,2	2 425,0	2 479,0	102,2
Прочие неналоговые доходы	0,0		23,0	-

Структура неналоговых доходов

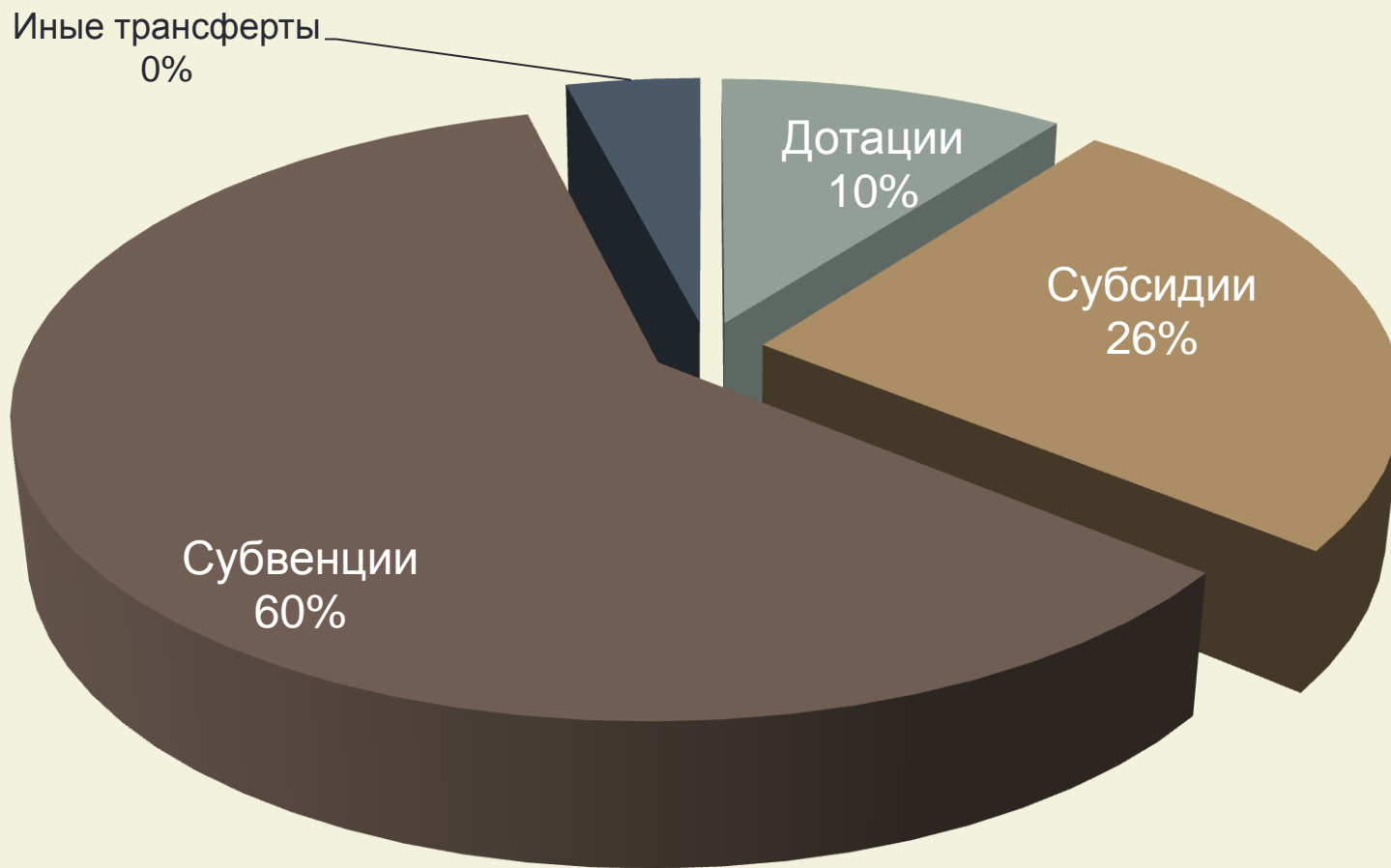


Безвозмездные поступления от других бюджетов

Тыс. рублей

Наименование дохода	Утверждено	Поступило доходов	Процент исполнения (%)
Дотации бюджетам субъектов Российской Федерации и муниципальных образований	65 367,1	65 367,1	100,0
Субсидии бюджетам бюджетной системы Российской Федерации (межбюджетные субсидии)	160 111,0	160 081,0	100,0
Субвенции бюджетам субъектов Российской Федерации и муниципальных образований	377 763,7	377 628,4	100,0
Иные межбюджетные трансферты	25 346,2	25 346,2	100,0

Структура безвозмездных поступлений от других бюджетов



Распределение расходов в 2015 году

Тыс. рублей

Наименование расходов	Утверждено	Исполнено	Процент исполнения (%)
Общегосударственные вопросы	88 265,0	86 943,6	98,5
Национальная безопасность и правоохранительная деятельность	12 239,4	9 657,1	78,9
Национальная экономика	74 345,5	70 305,4	94,6
Жилищно-коммунальное хозяйство	166 975,9	120 688,0	72,3
Образование	531 186,0	529 111,4	99,6
Культура и кинематография	66 092,6	66 092,6	100,0
Социальная политика	19 673,1	19 636,1	99,8
Физическая культура и спорт	58 522,5	58 515,2	100,0
Средства массовой информации	3 337,5	3 337,5	100,0
Обслуживание муниципального долга	409,4	271,6	66,3
Всего расходов	1 021 046,9	964 558,5	94,5

Структура бюджета по расходам (функциональная структура)



Структура расходов в сфере образования

Расходы на 1 жителя составили 14,6 тыс. рублей

Общее образование 56,1%



**дошкольное
образование 36,4%**

**Молодежная политика и
оздоровление – 0,6%**



**Другие вопросы в области
образования 6,9 %**

**Исполнение по расходам, осуществляемым за счет
безвозмездных поступлений из областного бюджета
по разделу «Образование»**

**Расходы в части обеспечения гарантий прав граждан
на получение образования- 212 233,4 тыс. рублей**


**Расходы в части обеспечения гарантий прав граждан
на получение дошкольного образования – 129 104,5 тыс. рублей**

**Расходы на организацию летнего отдыха
в каникулярное время – 823,7 тыс. рублей**

Расходы произведенные в области культуры

Тыс. рублей

Наименование показателя	Утверждено	Исполнено	Процент исполнения (%)
Дворцы и дома культуры	41 712,3	41 712,3	100,0
Музеи и постоянные выставки	3 119,9	3 119,9	100,0
Библиотеки	19 311,2	19 311,2	100,0
Другие вопросы в области культуры	1 949,2	1 949,2	100,0



Расходы на 1 жителя городского округа составили 1 805 рублей

Исполнение публичных нормативных обязательств

Публичные нормативные обязательства – публичные обязательства перед физическим лицом, подлежащие исполнению в денежной форме в установленном соответствующим законом, иным нормативным правовым актом размере



Публичное нормативное обязательство	Исполнено (тыс. рублей)
Обеспечение жильем отдельных категорий граждан, установленных Федеральным законом от 12 января 1995 года № 5-ФЗ "О ветеранах", в соответствии с Указом Президента Российской Федерации от 7 мая 2008 года № 714 "Об обеспечении жильем ветеранов Великой Отечественной войны 1941 - 1945 годов, за счет средств федерального бюджета	1435,5
Всего расходов	1435,5

Расходы на жилищно-коммунальное хозяйство

Мероприятия в области жилищного хозяйства

Капитальный ремонт муниципального фонда, переселение граждан из жилых помещений, признанных непригодными для проживания. Приобретение жилья

49,4%

Мероприятия в области коммунального хозяйства

Мероприятия муниципальной программы «Обеспечение населения городского округа качественными услугами в сфере жилищно-коммунального хозяйства»

21%

Мероприятия в области благоустройства

Уличное освещение, озеленение, содержание мест захоронения, прочие мероприятия по благоустройству

27,4%

Расходы на 1 жителя городского округа составили 3 296 рублей

Расходы в области дорожного хозяйства (дорожный фонд)

ВСЕГО расходов -22 728,9 тыс. рублей



**Капитальный ремонт, ремонт и содержание
автомобильных дорог общего пользования
местного значения - 14 804,7 тыс. рублей**

Исполнение муниципальных программ

За счет средств бюджета городского округа проводилось финансирование по 15 муниципальным программам



Итоги реализации муниципальных программ

Наименование показателя	Утверждено	Исполнено	Процент исполнения (%)
Профинансировано в рамках программ, ВСЕГО	891 175,5	835 866,2	93,8
РАСХОДЫ бюджета ВСЕГО	1 021 046,9	964 558,5	94,5
Доля программного финансирования	87,3	86,7	

Какие наиболее значимые муниципальные программы действуют в городском округе

		Сумма План (млн. рублей)	Исполне но (млн. руб.)
1	Развитие образования	508,3	506,4
2	Управление муниципальными финансами	9,9	9,8
3	Развитие агропромышленного комплекса	19,6	19,6
4	Развитие физической культуры, спорта и молодежной политики	58,5	58,5
5	Благоустройство территории	43,3	42,5
6	Управление муниципальным имуществом	1,8	1,3
7	Развитие культуры	88,2	88,2
8	Обеспечение населения городского округа качественными услугами в сфере жилищно-коммунального хозяйства	6,3	6,3

Исполнение бюджета по источникам финансирования бюджета

Наименование источника	Утверждено	Поступило доходов	Процент исполнения (%)
Источники финансирования дефицитов бюджетов - всего	28 623,8	- 42 066,7	
Получение кредитов бюджетами городских округов кредитов от кредитных организаций	8 000,0	2 000,0	25,0
Погашение бюджетами городских округов кредитов от других бюджетов	- 8 307,9	- 8 307,9	100,0
Изменение остатков средств	28 931,7	- 35 758,8	

**Профицит бюджета составил 42 066,7 тыс. рублей
(превышение доходов над расходами)**

Сведения о муниципальном долге

Объем муниципального долга по состоянию на 1 января 2016 года
составляет – 12 507,9 тыс. рублей, в том числе:
бюджетные кредиты – 4200,0 тыс. рублей

Объем муниципального долга по состоянию на 1 января 2017 года
составляет – 6 200,0 тыс. рублей, в том числе:
бюджетные кредиты – 4200,0 тыс. рублей
Кредиты банков – 2000,0 тыс. рублей

**Предельный объем и верхний предельный объем
муниципального долга на 1 января 2017 года,
утвержден решением о бюджете на 2016 год
в размере 12 200,0 тыс. рублей**

Расходы на обслуживание муниципального долга
составили- 271,6 тыс. рублей



КОНТАКТНАЯ ИНФОРМАЦИЯ

ПО ВОПРОСАМ ИСПОЛНЕНИЯ БЮДЖЕТА ГОРОДСКОГО ОКРУГА

ГОРОД ШАХУНЬЯ

**Финансовое управление администрации городского округа
город Шахунья Нижегородской области**

606910, Нижегородская область, город Шахунья, пл. Советская, дом 1

Телефон/факс (83152) 2-54-30, 2-65-46, 2-71-00

e-mail: fo_shah@mts-nn.ru